Revue Créativité Sportive
Spécialisée dans le Domaine Sciences Physiques et Technologique et Activités Sportives
Editée par :
L Institut Physiques et Technologiques et Activités Sportives
- Université de Msila, Algérie

ISSN 2170-0818 EISSN : 5094 - 2602

Guide de l'auteur

1. Soumission des articles:

Les auteurs souhaitant publier leurs articles dans " **Revue Créativité Sportive** " sont invités à lire les sections "Instructions pour les auteurs" et "Guide de l'auteur" de notre site Web sur la plateforme des revues scientifiques algériennes:

Http://www.asip.cerist.dz/en/PresentationRevue/316

Les auteurs sont invités à soumettre leurs articles via la plateforme ASJP en format Word.

Vous pouvez le faire en cliquant sur l'icône Envoyer l'article à gauche de l'écran dans le lien de la plateforme ASJP:

Http://www.asip.cerist.dz/en/PresentationRevue/316

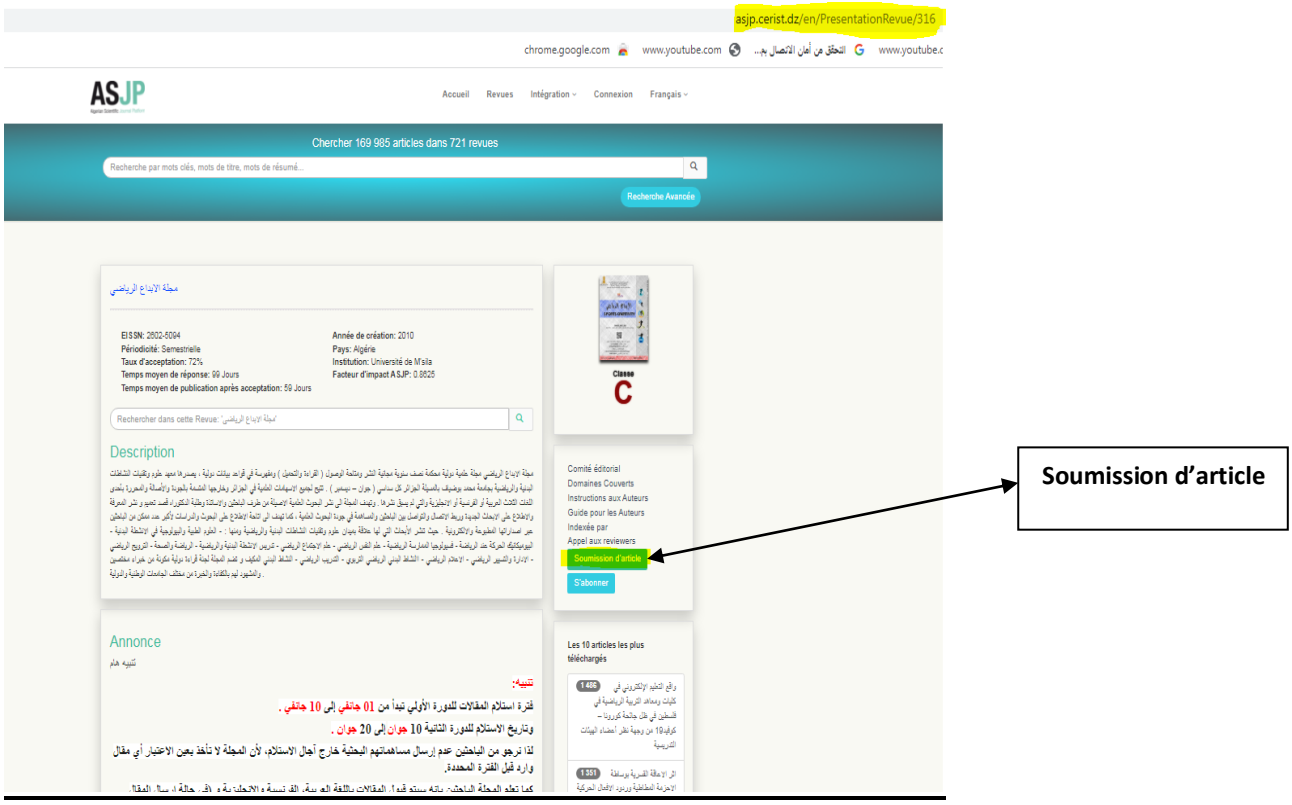

Si les auteurs ont un nom d'utilisateur / mot de passe pour la " **Revue Créativité Sportive** ":

<u>Aller à la connexion</u>

Avez-vous besoin d'un nom d'utilisateur / mot de passe?

<u>Aller à l'inscription</u>

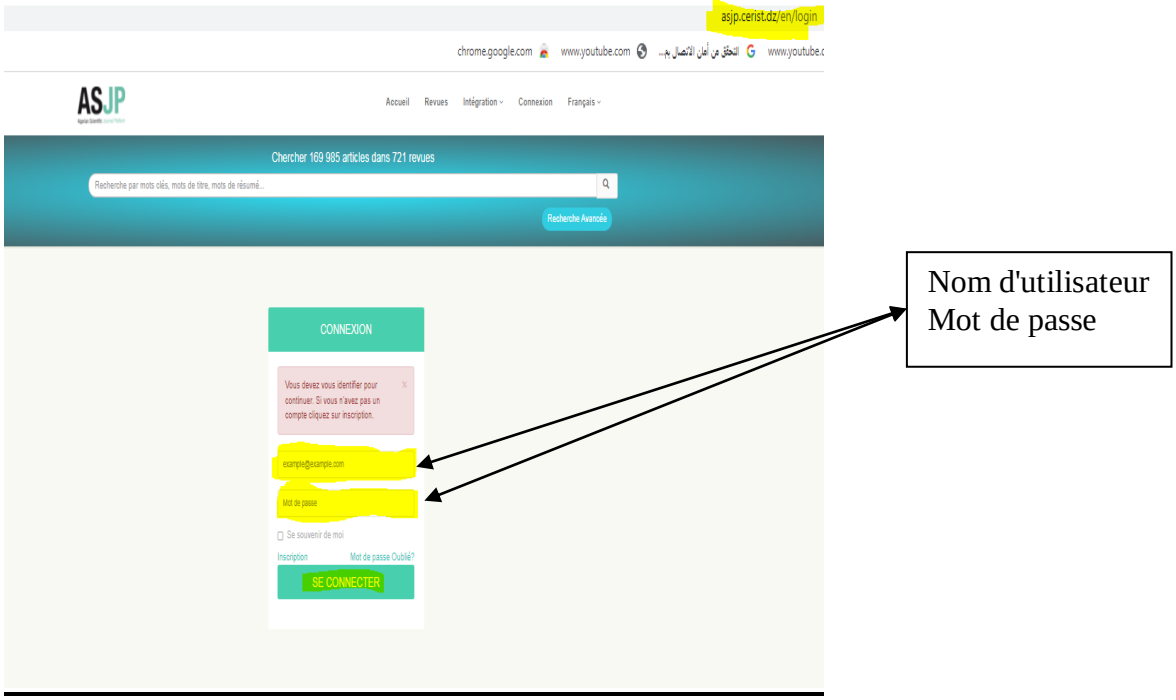

Remarque: L'inscription et l'accès sont nécessaires pour soumettre des articles en ligne et vérifier leur statut.

2. Directives pour l'auteur:

• Nous invitons les auteurs à lire et à suivre attentivement ces recommandations,

• Le rédacteur en chef a le droit de renvoyer à la recherche les documents qui n'ont pas été soumis conformément à ces recommandations.

3.Préparation de l'article:

Pour accélérer la publication d'articles dans la «**Revue Créativité Sportive**», Nous invitons les auteurs à utiliser le modèle de journal. Un modèle pour les auteurs est disponible dans la section «instructions pour auteurs» pour insérer leurs articles. Les auteurs peuvent télécharger le modèle à partir de la section «Instructions pour l'auteur», où ils peuvent accéder à cela en visitant:

Http://www.asip.cerist.dz/en/PresentationRevue/316

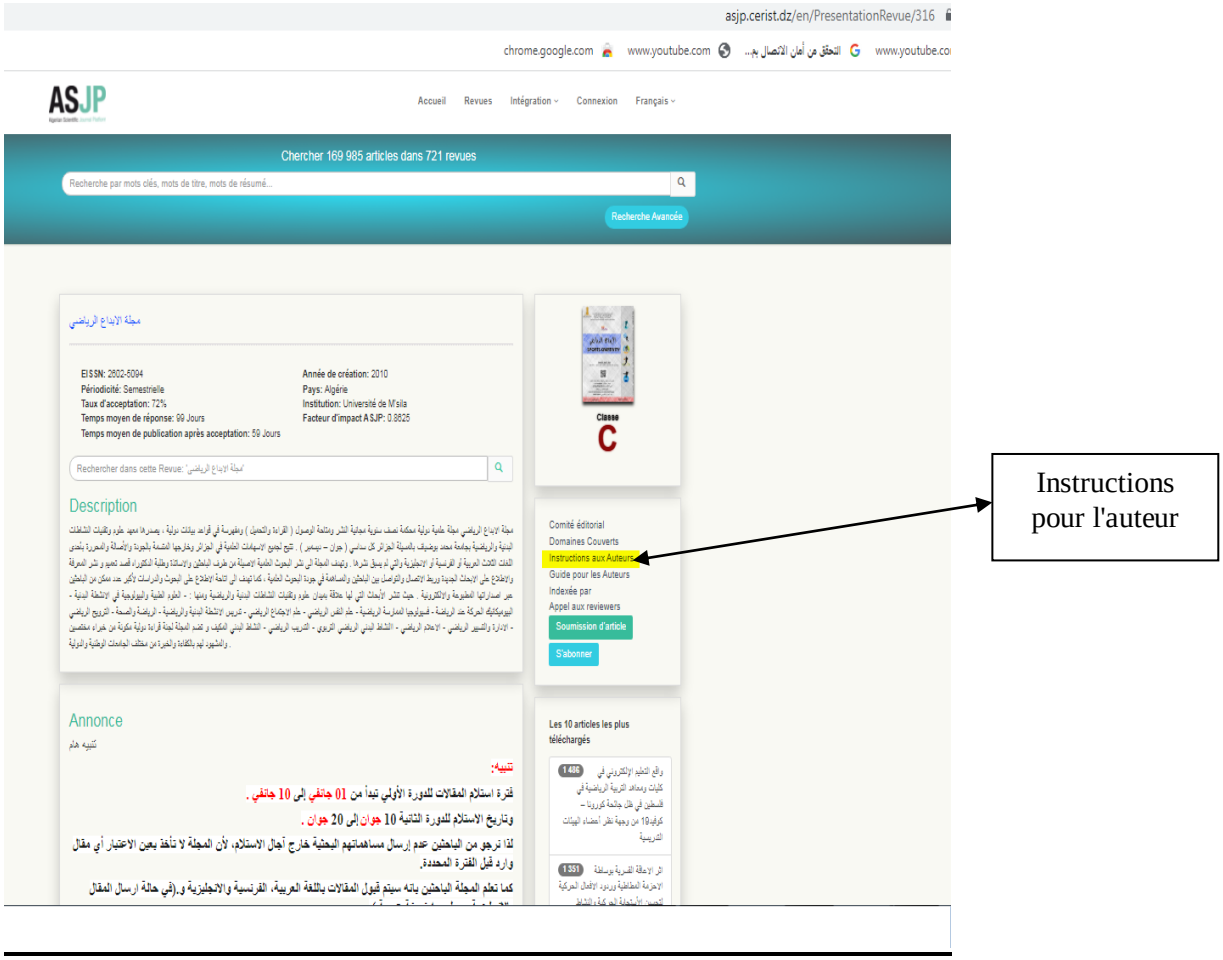

Cliquez ensuite sur «Instructions pour l'auteur» dans la partie gauche de l'écran.

4. Envoyer l'article:

Après avoir préparé l'article conformément au modèle de la revue téléchargée et au guide de l'auteur, cliquez sur l'icône «Envoyer l'article». Un formulaire de candidature contenant les différentes données relatives à l'article et aux auteurs

apparaît: Langue de l'article, Titre de l'article, Résumé, Mots-clés, Nom complet de l'auteur, Institution, Email, (Un deuxième auteur peut être ajouté), proposé par les relecteurs.
Après avoir rempli toutes les données et téléchargé le fichier de l'article sur la plate-forme, cliquez sur l'icône «Envoyer l'article» au bas du formulaire d'information.

5. Notification de réception d'un article:

Si le processus de soumission d'article est réussi sur la plate-forme, un message apparaît à l'écran pour l'indiquer. À un certain stade, l'auteur, dans son courrier électronique, confirme sa participation à l'article.

6. Avis de rejet de l'article:

S'il s'avère que cela, l'article ne respecte pas le modèle de la revue et les conditions de publication. L'auteur sera informé que l'article a été rejeté.

7. Evaluation de l'article:

7.1. Première étape: examiner l'article secrètement au niveau du comité de lecture de la revue, qui se réunit régulièrement et intervient dans la phase de per-évaluation. Le comité prend la décision de qualifier les articles avant de les envoyer aux rédacteurs en chef adjoints. Si la décision est négative, l'article sera rejeté sur la plate-forme et informera l'auteur du motif du rejet. L'auteur peut le soumettre à nouveau en tenant compte des recommandations formulées.

7.2. Deuxième étape: si l'article est éligible pour l'évaluation (préparé à l'aide du modèle de journal et des conditions de publication), il sera envoyé sous forme cryptée au rédacteur en chef associé, qui le transmettra à son tour. deux critiques sur son réseau. Les réviseurs seront responsables de juger le papier selon un formulaire d'évaluation standardisé disponible sur la plate-forme ASJP.

Remarque: l'éditeur associé peut également évaluer l'article si vous le souhaitez. Le secrétaire fournit le lien entre les auteurs des articles et les éditoriaux associés.

8 . Évaluation de l'état des articles :

Lorsque le projet d'article reçoit un avis positif et un autre négatif, une troisième évaluation est demandée à un autre examinateur, en tenant compte de son origine, à l'échelle nationale ou internationale.

ions pour l'auteur» dans la partie gauche de l'écran.

9. Acceptation de l'essai pour publication et inclusion de références complètes:

Après avoir accepté l'article, l'auteur en reçoit notification, après quoi il doit se connecter à son compte sur la plateforme et inclure les références approuvées dans l'article conformément au cadre précisé par la plateforme algérienne de revues scientifiques ASJP en suivant les étapes suivantes:

- Cliquez sur l'icône "**Articles**", puis sur l'icône "**Articles acceptés**", un tableau apparaîtra pour vous avec les détails de l'article (**titre, date de soumission, nom de la revue, détails de la revue, références**)

- Démarrez le processus de référencement, appuyez sur l'icône "**Références**", puis sur l'icône "**Ajouter une référence**";

- Le type de référence doit être déterminé en fonction de la liste des options qui vous sont proposées (**essai, conférence, thèse, livre, page Web…**);

- Après avoir cliqué sur le type de référence, vous devez renseigner toutes les informations qui s'y rapportent qui apparaissent à l'écran, puis cliquez sur l'icône **Ajouter**, et ainsi de suite jusqu'à ce que toutes les références listées dans l'article soient complétées;

- Si l'auteur n'est pas en mesure de saisir toutes les références à temps et d'en laisser une partie pour une autre fois, il appuie sur l'icône "**Enregistrer**" pour terminer là où il s'est arrêté;

- S'il termine le processus de listage de toutes les références et en est sûr et de manière correcte, alors il appuie sur l'icône «**Terminer**», et le processus est terminé (ne cliquez pas sur l'icône Terminer sauf si vous avez inclus toutes les références).

Par cela, il apparaît au éditeur en chef que vous avez terminé le processus d'insertion des références afin de garantir leur exactitude et leur conformité avec les références de l'article.

Après avoir été accepté par le éditeur en chef, l'article peut être programmé, et s'il est incorrect et non identique à ce qui est dans l'article, le rédacteur en chef le rejette et le processus est répété.

10. Envoi de l'engagement:

Une fois l'article accepté pour publication par l'éditeur en chef, l'auteur doit envoyer obligatoirement une copie d'une lettre d'engagement signée qui peut être retirée puis remplie et envoyée au revue sur l'adresse E-mail de l'éditeur ou l'adresse E-mail de la revue(le formulaire d'engagement est inclus dans les documents du **guide de l'auteur**).

aissa.brahimi@univ-msila.dz/ RCL@univ-msila.dz

11.Publication de l'article sur le plateforme algérienne des revues scientifiques (asjp):

L'article est publié dans sa forme définitive et apparaît sur le compte **Revue Créativité Sportive** dans le portail suivant:

Http://www.asip.cerist.dz/en/PresentationRevue/316

(Voir le tableau ci-joint à la page suivante)

12.Politique de plagiat:

Le vol scientifique, sous toutes ses formes, constitue un comportement immoral pour la revue. Aucune violation de cette règle n'est acceptée. Aucun autre article ne sera accepté pour l'auteur qui a été imité par notre critique.

DIAGRAMME:

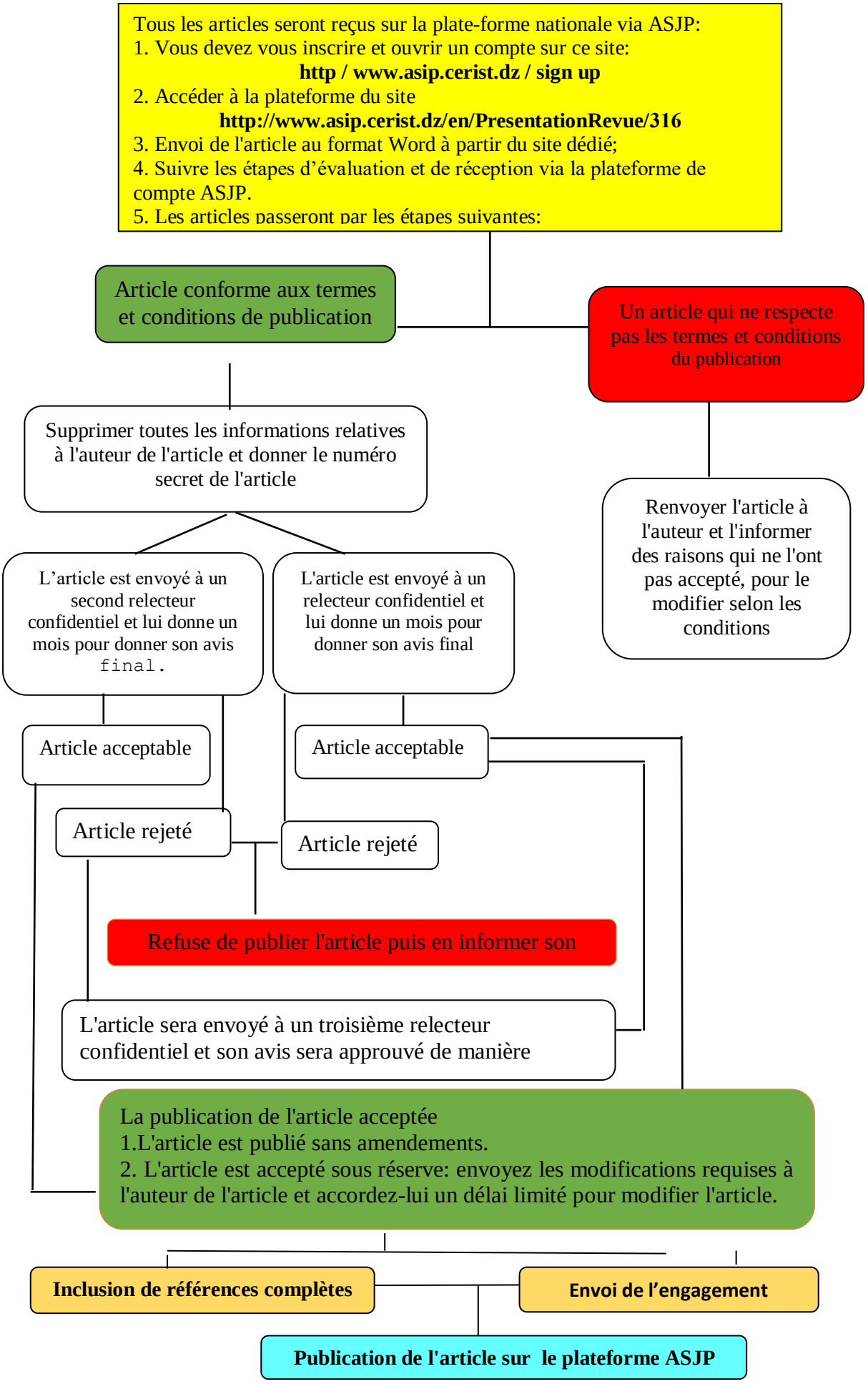
Tous les articles seront reçus sur la plate-forme nationale via ASJP:
1. Vous devez vous inscrire et ouvrir un compte sur ce site:
http / www.asip.cerist.dz / sign up
2. Accéder à la plateforme du site
http://www.asip.cerist.dz/en/PresentationRevue/316
3. Envoi de l'article au format Word à partir du site dédié;
4. Suivre les étapes d'évaluation et de réception via la plateforme de compte ASJP.
5. Les articles passeront par les étapes suivantes:
Article conforme aux termes et conditions de publication
Un article qui ne respecte pas les termes et conditions du publication
Supprimer toutes les informations relatives à l'auteur de l'article et donner le numéro secret de l'article
Renvoyer l'article à l'auteur et l'informer des raisons qui ne l'ont pas accepté, pour le modifier selon les conditions
L'article est envoyé à un second relecteur confidentiel et lui donne un mois pour donner son avis final.
L'article est envoyé à un relecteur confidentiel et lui donne un mois pour donner son avis final
Article acceptable
Article acceptable
Article rejeté
Article rejeté
Refuse de publier l'article puis en informer son
L'article sera envoyé à un troisième relecteur confidentiel et son avis sera approuvé de manière
La publication de l'article acceptée
1.L'article est publié sans amendements.
2. L'article est accepté sous réserve: envoyez les modifications requises à l'auteur de l'article et accordez-lui un délai limité pour modifier l'article.
Inclusion de références complètes
Envoi de l'engagement
Publication de l'article sur le plateforme ASJP